



Manual

Gestión rondas de negocio



INDICE

1	INTRODUCCIÓN Y ACCESO	3
1.1	ACCESO	3
2	CREAR RONDA DE NEGOCIO	5
3	INSCRIBIR EMPRESAS	9
4	GESTIÓN DE REUNIONES	12

1 Introducción y Acceso

ASAC Comunicaciones desarrolló para la CCRC un proyecto para gestionar las rondas de negocio organizadas por la Cámara de comercio.

El sistema es un entorno web en la que interfieren varios perfiles: Organizadores de la Cámara, empresas, asistentes a las reuniones, ...

Este manual pretende servir de guía para los organizadores de los eventos a crear y gestionar las rondas de negocio.

Además de este manual, se dispone de otro manual mas completo con toda gestión completa del software, pero como indicamos, en este se pretende ir al grano sobre la creación y gestión de rondas de negocio.

1.1 Acceso

El sistema está formado por una web de acceso público (usuarios no registrados). En esta web se dispone de contenidos propios de la Cámara, así como noticias o novedades de las rondas de negocio.

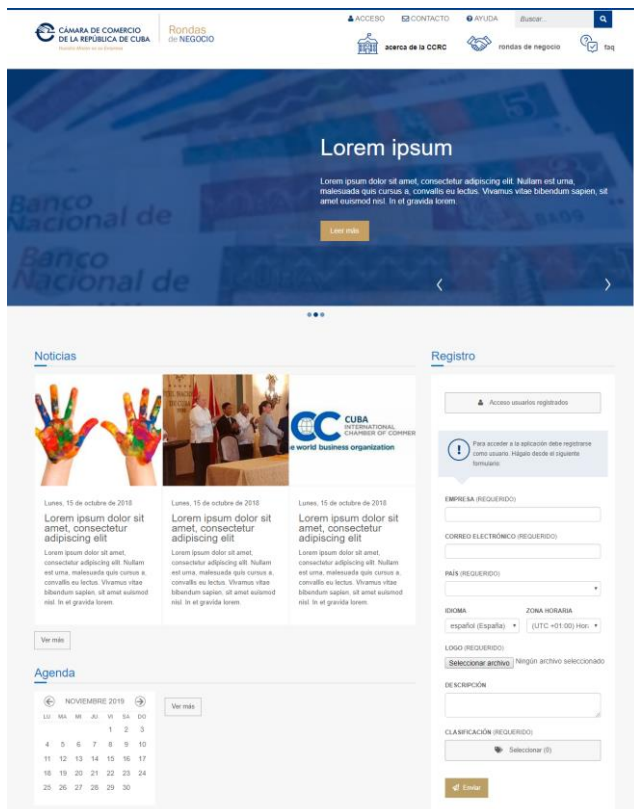


Imagen 1.2.1: Portal público

En esta parte pública es donde se muestra el formulario para que las empresas se den de alta en el sistema. Justo encima del formulario se dispone de un botón que indica “Acceso a usuarios registrados”, que mostrará la pantalla para introducir la dirección de correo y la contraseña.



El formulario, titulado "Acceder", está diseñado para permitir el acceso de usuarios ya registrados. Incluye un campo de texto para la "Dirección de correo" con el ejemplo "test@liferay.com", un campo de texto para la "Contraseña" con caracteres ocultos por puntos, un checkbox para "Recuérdame" y un botón de "Acceder". En la parte inferior, hay un enlace que dice "He olvidado mi contraseña".

Imagen 1.2.2: Formulario de inicio de sesión

Una vez se registra, en esa misma sección mostrará el botón de “Ir a Cámara de Comercio de la República de Cuba”



2 Crear ronda de negocio

Una vez estamos en el sitio privado de la CCRP se podrá observar, en primer lugar, el menú principal y un tablero con diferentes secciones.

CÁMARA DE COMERCIO DE LA REPÚBLICA DE CUBA
Nuestra Misión es su Empresa

Rondas de NEGOCIO

Bienvenido, test

Área de GESTIÓN

Calendario de eventos, Usuarios internos, Inventario, Empresas, Encuestas, Métricas y explotación, Contenidos, Comunicación

Cámara de Comercio de la República de Cuba > Tablero principal

Notificaciones

FECHA	DE	ASUNTO	ACCIONES
17/10/19	Test Test	Hay una nueva ronda de negocio	↔ → 🗑
12/09/19	Test Test	Hay una nueva ronda de negocio	↔ → 🗑
19/02/19	CCRC	Hay una nueva ronda de negocio	↔ → 🗑

[Ver todos los mensajes](#)

Agenda

[Añadir Evento](#) Hoy [<](#) [>](#) noviembre 2019

[Día](#) [Semana](#) [Mes](#) [Agenda](#)

lun	mar	mié	jue	vie	sáb	dom
28	29	30	31	1	2	3
08:00 Ronda negocio 1						

Actividad

Empresas dadas de alta [Ver todos](#)

22/10/19	mando
26/02/19	Formación
15/02/19	Empresa formación
9/01/19	Cubana de aviación
3/01/19	Asac Comunicaciones

Empresas inscritas en un evento [Ver todos](#)

17/10/19	Asac Comunicaciones (Enrique Fresno)
17/10/19	Asac Comunicaciones (Gestor Gestor)
17/10/19	Asac Comunicaciones (Consultor Consultor)
17/10/19	Cubana de aviación (Cuba Cuba)
17/10/19	Cubana de aviación (cuba2 cuba2)

El menú tiene las siguientes entradas:

- Calendario de eventos: desde donde se gestionarán las rondas de negocio
- Usuarios internos: donde se gestionarán los usuarios de la CCRC que podrán gestionar las rondas de negocio
- Inventario: donde se podrá gestionar los elementos que se podrán asociar a las rondas de negocio.
- Empresas: donde se podrán visualizar las empresas que se han dado de alta en el sistema.
- Encuestas: donde se podrá gestionar y crear encuestas para que las empresas las completen.
- Métrica y explotación: donde se podrá visualizar los cuadros de mando para explotar la información.
- Contenidos: donde se podrán gestionar los Contenidos web públicos que se les ofrecen a las empresas (hoteles, restaurantes, información de las rondas de negocio, ...)
- Comunicación: donde ver los avisos, notificaciones, entre la CCRC y las empresas.

Para la gestión de las rondas de negocio se pulsará sobre **Calendario de eventos**

The screenshot shows the ASAC web application interface. At the top, there is a header with the logo of the Cámara de Comercio de la República de Cuba and the text 'Rondas de NEGOCIO'. Below the header, there is a navigation bar with icons for 'Calendario de eventos', 'Usuarios internos', 'Inventario', 'Empresas', 'Encuestas', 'Métricas y explotación', 'Contenidos', and 'Comunicación'. The main content area displays a calendar for November 2019. A green arrow points to the 'Añadir Evento' button in the calendar view. The calendar shows a grid of days with a red bar indicating an event on November 28th at 08:00, labeled 'Ronda negocio 1'.


Pulsando sobre “Añadir evento” podremos crear una ronda de negocio, para ello, es necesario completar la siguiente información:

The screenshot shows the 'Nuevo Evento' form. The form is divided into several sections: 'TÍTULO (REQUERIDO)' with a text input field and a 'Seleccionar' button; 'IMAGEN' with a 'Seleccionar' button; 'FECHA DE INICIO' and 'FECHA FINAL' with date and time pickers; 'OBJETIVOS', 'DESCRIPCIÓN', and 'REQUISITOS EMPRESAS DESTINATARIAS' with text input fields; 'PERIODO DE INSCRIPCIÓN' with date and time pickers; 'LÍMITE DE INSCRITOS' with a 'Total' and 'Por empresa' input field; 'DOCUMENTOS' with an 'Añadir' button; 'CALENDARIO' with a dropdown menu; 'CLASIFICACIÓN' with 'SECTOR (GLOBAL)' and 'SERVICIOS (GLOBAL)' sections, each with a 'Seleccionar' button; and 'LOCALIZACIÓN' with 'NOMBRE', 'DESCRIPCIÓN', and 'COORDENADAS' (Latitude and Longitude) input fields. At the bottom, there is a 'Crear evento' button.

En el formulario de creación de la ronda de negocio podemos distinguir los siguientes campos:


- **Título:** En el se incluirá el título de la ronda de negocio.
- **Imagen:** Imagen descriptiva de la ronda de negocio si la tuviera.
- **Fecha y hora de Inicio:** Fecha de Inicio de la ronda de negocio.
- **Fecha y hora de Fin:** Fecha de Fin de la ronda de negocio.
- **Objetivos:** Objetivos de la ronda de negocio
- **Descripción:** Descripción de la ronda de negocio.
- **Requisitos Empresas Destinatarias:** Requisitos que deben cumplir las empresas destinatarias de la ronda de negocio.
- **Periodo de Incripción al Evento:** Rango de fechas entre las cuáles se admiten inscripciones al mismo. (Para que estos datos se tengan en cuenta previamente debe haberse marcado el check de Incripción online). Las fechas de inscripción deben ser previas a la fecha de comienzo de la ronda de negocio.
- **Límite de Inscritos:** Límite de inscritos totales y/o por empresa.
- **Documentos:** Listado de documentos que hacen referencia a la ronda de negocio.
- **Calendario:** Seleccionable de calendario donde se incluirá la ronda de negocio. Se debe seleccionar "Rondas de negocio".
- **Clasificación:** Categorías relativas a la ronda de negocio.
- **Localización:** Además del nombre, y descripción, podemos añadir coordenadas decimales (latitud, longitud).

Una vez rellenado el formulario se pulsará en "Guardar" y ya se visualizará la ronda de negocio tanto en el calendario como en el listado de eventos:











CÁMARA DE COMERCIO
DE LA REPÚBLICA DE CUBA
Nuestra Misión es su Empresa

Rondas de NEGOCIO

Bienvenido, test 

Área de
GESTIÓN

 **Calendario de eventos**
 Usuarios internos
 Inventario
 Empresas
 Encuestas
 Métricas y explotación
 Contenidos
 Comunicación

Cámara de Comercio de la República de Cuba > Calendario de eventos

Agenda

Su petición ha terminado con éxito.

Añadir Evento

Hoy < > noviembre 2019

Día Semana Mes Agenda

lun	mar	mié	jue	vie	sáb	dom
28 08:00 Ronda negocio 1	29	30	31	1	2	3
4	5	6	7	8	9	10
11	12	13	14	15	16	17
18 08:00 Ronda de negocio Informática	19	20	21	22	23	24
25	26	27	28	29	30	1
2	3	4	5	6	7	8

Buscador


NOMBRE


FECHA







TIPO

dd/mm/yyyy

EN PERIODO DE INSCRIPCIÓN

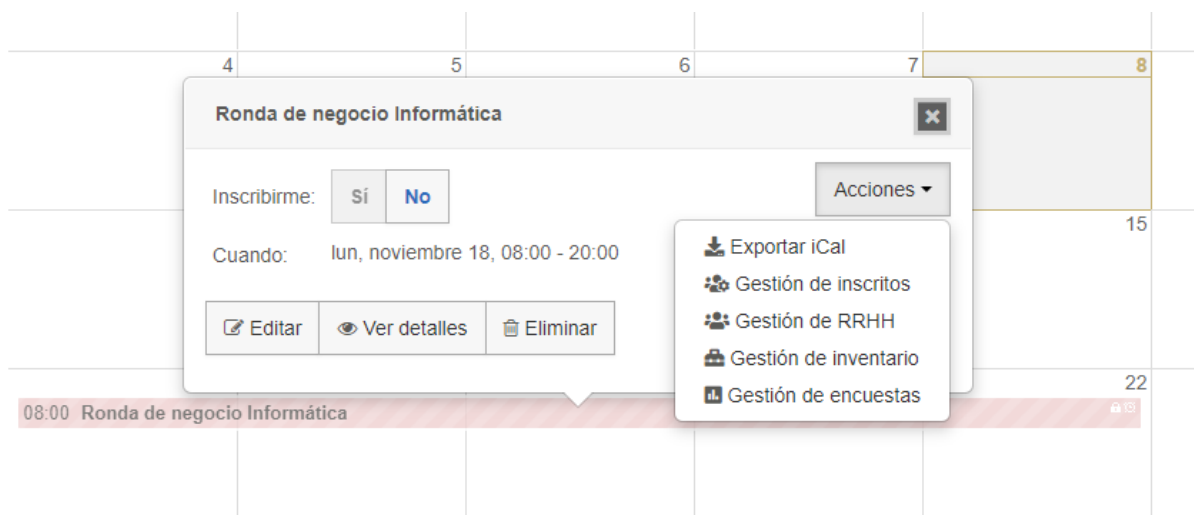
 Limpiar

 Buscar

IDENTIFICADOR	IMAGEN	FECHA DE INICIO	FECHA FINAL	TÍTULO	TIPO	ESTADO	Nº DE INSCRITOS	INSCRIPCIÓN	ACCIONES
226509		23/09/19 7:00	27/09/19 15:00	Ronda de pruebas ASAC	Ronda de negocio	Finalizado	6	Cerrado	 Acciones
228883		15/10/19 8:00	31/10/19 21:00	Ronda negocio 1	Ronda de negocio	Finalizado	5	Cerrado	 Acciones
229777		18/11/19 8:00	22/11/19 20:00	Ronda de negocio Informática	Ronda de negocio	Planificado	0	Abierto	 Acciones

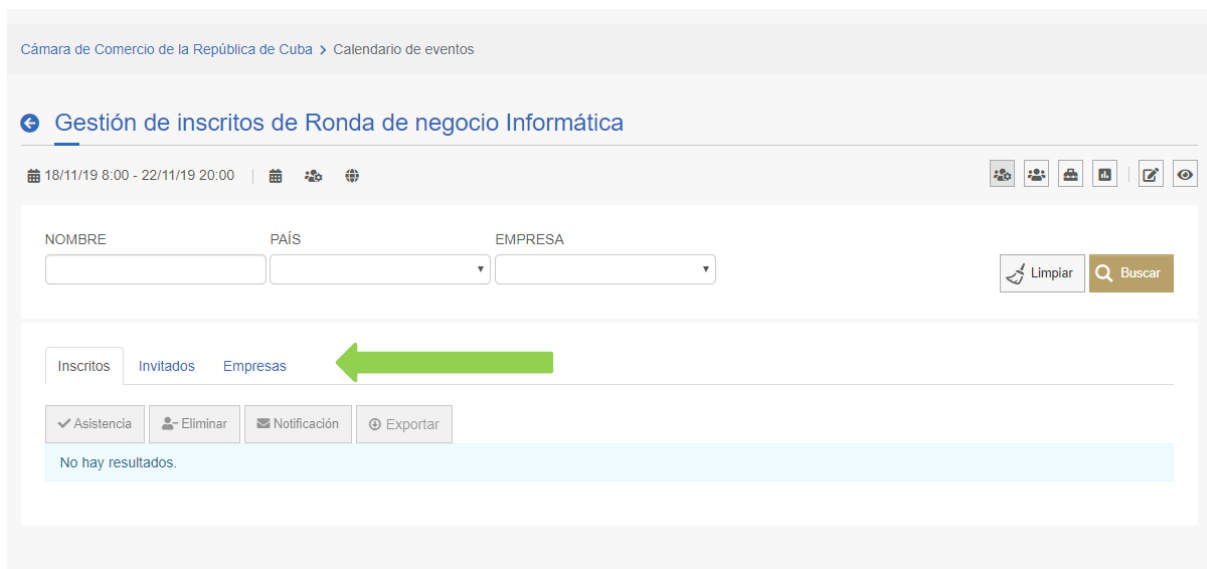
3 Inscribir empresas

Desde el mismo calendario, pulsando sobre la ronda de negocio que acabamos de crear saldrán varios botones de acción, pero uno de ellos es el de “Acciones”, que si se pulsa sobre él se verá, entre otros, el de “gestión de inscritos”



Cuando pulsamos en “Gestión de inscritos” veremos 3 pestañas:

- Inscritos: Se irán listando las empresas que se han inscrito en la ronda de negocio. Estas inscripciones se pueden hacer de manera online por las propias empresas o por la CCRC
- Invitados: Se listarán las empresas a las cuales se les ha invitado a asistir pero que todavía no han aceptado la invitación
- Empresas: El resto de empresas que no están inscritas ni invitadas.



Se accede a Empresas, y se visualizará el listado de empresas. Se busca la empresa a inscribir o invitar y se pulsa en Acciones, viendo dos opciones:

- Invitar: le envía una invitación a la empresa
- Inscribir: Inscribe a la empresa a la ronda de negocio directamente, sin invitación previa. Hay que tener en cuenta que cuando se inscribe por esta vía, se inscriben en la ronda todos los usuarios de la empresa (las empresas pueden tener varios usuarios en el sistema).

Inscritos Invitados Empresas							
+ Invitar + Inscribir							
LOGO	NOMBRE	PAÍS	SECTOR	SERVICIOS	Nº DE USUARIOS	ACCIONES	
	Formación	Alemania	Animales vivos y productos del reino animal, Armas, municiones y sus partes y accesorios, Animales vivos, Carne y despojos comestibles		0		
	Empresa formación	España			1		
	Cubana de aviación	Cuba					
	Asac Comunicaciones	España	Animales vivos y productos del reino animal, Animales vivos, Aeronaves, vehículos espaciales, y sus partes, Barcos y demás artefactos flotantes, Armas, municiones, y sus partes y accesorios	Servicios financieros, Servicios de turismo y servicios relacionados, Servicios de transporte	3		

Una vez inscritas las empresas, se podrán ver en la pestaña “Inscritos”. Por cada empresa se inscriben los usuarios de esa empresa, y pulsando en Acciones se podrán realizar varias acciones sobre cada asistente:

- Eliminarlo: Si no lo deseamos tener como inscrito se puede eliminar la invitación
- Asistencia: Se marcará para las personas que realmente asistieron a la ronda de negocio
- Asociar una encuesta: Se pueden gestionar encuestas personales para que los asistentes a la ronda la cubran.

Inscritos Invitados Empresas							
✓ Asistencia + Eliminar + Notificación + Exportar							
LOGO	EMPRESA	PAÍS	NOMBRE	CORREO ELECTRÓNICO	FECHA DE INSCRIPCIÓN	ASISTENCIA	ACCIONES
	Asac Comunicaciones	España	Enrique Fresno	efresno@asac.as	8/11/19 13:16		
	Cubana de aviación	Cuba	Cuba Cuba	cuba@asac.as	8/11/19 13:15		
	Asac Comunicaciones	España	Gestor Gestor	gestor@asac.as	8/11/19 13:16	<input type="checkbox"/>	
	Asac Comunicaciones	España	Consultor Consultor	consultor@asac.as	8/11/19 13:16	<input type="checkbox"/>	
	Cubana de aviación	Cuba	cuba2 cuba2	cuba2@asac.as	8/11/19 13:15	<input type="checkbox"/>	

Una cosa importante es que desde la ficha de la ronda de negocio se disponen de una serie de iconos donde los técnicos de la CCRC pueden gestionar todo lo relacionado con la ronda de negocio sin necesidad de salir de la misma página:

The screenshot shows a web interface for managing business round registrants. At the top, there is a header bar with the title 'Gestión de inscritos de Ronda de negocio Informática' and a back arrow icon. Below the header, a date range '18/11/19 8:00 - 22/11/19 20:00' is displayed, followed by icons for calendar, group, and globe. To the right of the date range are several action icons: a group of people, a single person, a document, a magnifying glass, a pencil, and an eye. Below these elements is a search form with three input fields labeled 'NOMBRE', 'PAÍS', and 'EMPRESA'. To the right of the 'EMPRESA' field are two buttons: 'Limpiar' (Clear) and 'Buscar' (Search).

4 Gestión de reuniones

Una vez que están las empresas inscritas, éstas podrán gestionar las reuniones que desean realizar con otras empresas asistentes a la ronda.

Desde la CCRC también se podrán proponer reuniones entre empresas, pero esta funcionalidad está en desarrollo y por eso no se incluye en este manual.

Si entrara una empresa de las que hemos inscrito en el sistema, vería en su listado de rondas de negocio o en el calendario la nueva ronda a la que le hemos inscrito. Esta imagen correspondería a la empresa Cubana de Aviación a la cual inscribimos en la ronda de negocio recién creada:




IMAGEN	FECHA DE INICIO	FECHA FINAL	TÍTULO	ESTADO	INSCRITO	ACCIONES
	23/09/19 1:00 (UTC -05:00)	27/09/19 9:00 (UTC -05:00)	Ronda de pruebas ASAC	Finalizado	<input checked="" type="checkbox"/>	Acciones
	15/10/19 2:00 (UTC -05:00)	31/10/19 16:00 (UTC -05:00)	Ronda negocio 1	Finalizado	<input checked="" type="checkbox"/>	Acciones
	18/11/19 2:00 (UTC -05:00)	22/11/19 14:00 (UTC -05:00)	Ronda de negocio Informática	Planificado	<input checked="" type="checkbox"/>	Acciones

Pulsando sobre Acciones en la ronda de negocio tendrá varias opciones:

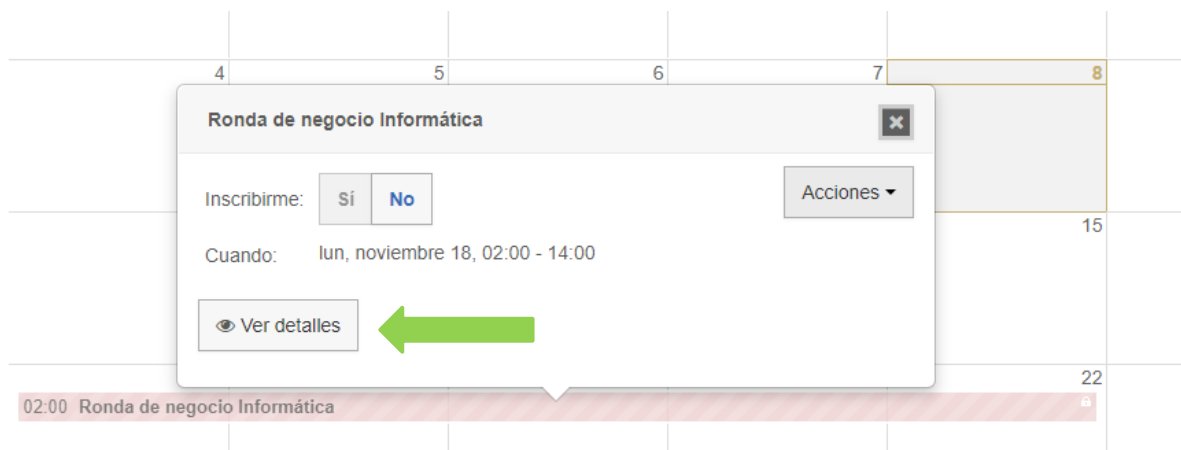
- Exportar iCal: Permite exportar el evento para guardarlo a un calendario en local (sin conexión a internet)
- Eliminar suscripción: Si por cualquier motivo no pudiera asistir a la ronda de negocio podrá eliminar la suscripción
- Gestión de reuniones: para gestionar las reuniones que tiene planificadas en esta ronda de negocio.

Buscador

NOMBRE FECHA ☐ EN PERIODO DE INSCRIPCIÓN Limpiar Buscar

IMAGEN	FECHA DE INICIO	FECHA FINAL	TÍTULO	ESTADO	INSCRITO	ACCIONES
	23/09/19 1:00 (UTC -05:00)	27/09/19 9:00 (UTC -05:00)	Ronda de pruebas ASAC	Finalizado	<input checked="" type="checkbox"/>	Acciones
	15/10/19 2:00 (UTC -05:00)	31/10/19 16:00 (UTC -05:00)	Ronda negocio 1	Finalizado	<input checked="" type="checkbox"/>	Acciones
	18/11/19 2:00 (UTC -05:00)	22/11/19 14:00 (UTC -05:00)	Ronda de negocio Informática	P	<input type="checkbox"/>	Ver Exportar iCal Eliminar inscripción Gestión de reuniones Acciones

Para proponer reuniones al resto de empresas, accederá al calendario de eventos, seleccionará la ronda de negocio que sea y pulsará en “Ver detalles”



Ronda de negocio Informática

Inscribirme: Acciones

Cuando: lun, noviembre 18, 02:00 - 14:00

Ver detalles

02:00 Ronda de negocio Informática

En ese momento visualizará al resto de empresas inscritas y podrá proponer una reunión. Para ello, buscará la empresa y pulsará sobre Acciones, dándole varias opciones:

- Ver: Visualizará la ficha de la empresa
- Enviar mensaje: para escribir un mensaje directo a la otra empresa
- Proponer reunion: para enviar una propuesta de reunión

Ronda de negocio Informática

18/11/19 2:00 - 22/11/19 14:00

OBJETIVOS
Conocer empresas del sector TIC y exponer tecnologías y proyectos de interés para comercializar en Cuba

REQUIREMENTS
Pertenecientes al entorno TIC y disponer de proyectos de desarrollo de software.

EMPRESAS INSCRITAS

LOGO	PAÍS	EMPRESA	SECTOR	SERVICIOS	ACCIONES	FECHA
	España	Asac Comunicaciones	Animales vivos y productos del reino animal, Animales vivos, Aeronaves, vehículos espaciales, y sus partes, Barcos y demás artefactos flotantes, Armas, municiones, y sus partes y accesorios	Servicios financieros, Servicios de turismo y servicios relacionados, Servicios de transporte	Acciones	18/11/19 2:00 (UTC -05:00) 22/11/19 14:00 (UTC -05:00)

FECHA
18/11/19 2:00 (UTC -05:00)
22/11/19 14:00 (UTC -05:00)

INSCRIPCIÓN
18/11/19 2:00 (UTC -05:00)
17/11/19 1:00 (UTC -05:00)

Eliminar inscripción

A la hora de proponer una reunión, solicitará el día y hora propuesta. Este día y hora propuesto tiene que estar dentro de los días en los que se va a realizar la ronda de negocio, tal y como indica el texto de ayuda:

Propuesta de reunión

Establezca una fecha para la reunión durante el evento.
Es decir, comprendida entre 18/11/19 2:00 (UTC -05:00) y 22/11/19 14:00 (UTC -05:00)

Fecha

19/11/2019


Hora


10:45


Enviar


Cancelar


Volviendo a la gestión de reuniones, la empresa verá las propuestas de reunión y el estado de las mismas, pudiendo eliminarlas si fuera el caso:




 Información general

 Calendario de eventos

 Usuario de empresa

 Encuestas

 Comunicación


Cámara de Comercio de la República de Cuba > Cubana de aviación > Calendario de eventos

Gestión de reuniones de Ronda de negocio Informática


18/11/19 2:00 - 22/11/19 14:00


Propuestas (1)
Recibidas


Reuniones


ESTADO	FECHA	PAÍS	EMPRESA	ACCIONES
Pendiente	19/11/19 4:45 (UTC -05:00)	España	Asac Comunicaciones	? 


La otra empresa debe aprobar la reunión, por tanto, deberá acceder a su gestión de reuniones y verá la solicitud que le acaban de enviar (esta pantalla es el sitio de la empresa a la que hemos solicitado la reunión desde Cubana de Aviación). Como se puede observar, la empresa podrá aprobar, modificar o denegar la reunión:




 Información general

 Calendario de eventos

 Usuario de empresa

 Encuestas

 Comunicación


Cámara de Comercio de la República de Cuba > Asac Comunicaciones > Calendario de eventos




Gestión de reuniones de Ronda de negocio Informática

18/11/19 8:00 - 22/11/19 20:00

Propuestas
Recibidas (1)

Pendientes de revisión

ESTADO	FECHA	PAÍS	EMPRESA	ACCIONES
Pendiente	19/11/19 10:45	Cuba	Cubana de aviación	✓ 

 Aprobar
  Modificar
  Denegar

Reuniones